

EVOLVEO

Amp1

www.evolveo.com

Vážený zákazníku,
děkujeme, že jste si vybral produkt **EVOLVEO Amp 1**.

Adaptér:

DC 5 V 550 mA

AC 220-240 V

Zesilovač:

Funkce:

Zesílení přijímaného signálu pro všechny pasivní antény v oblastech se slabým signálem.

Vlastnosti a specifikace:

Konektor: IEC

Indikátor zapnutí s vypínačem pro úsporu energie.

Frekvence: VHF 47-230 MHz UHF 470-862 MHz

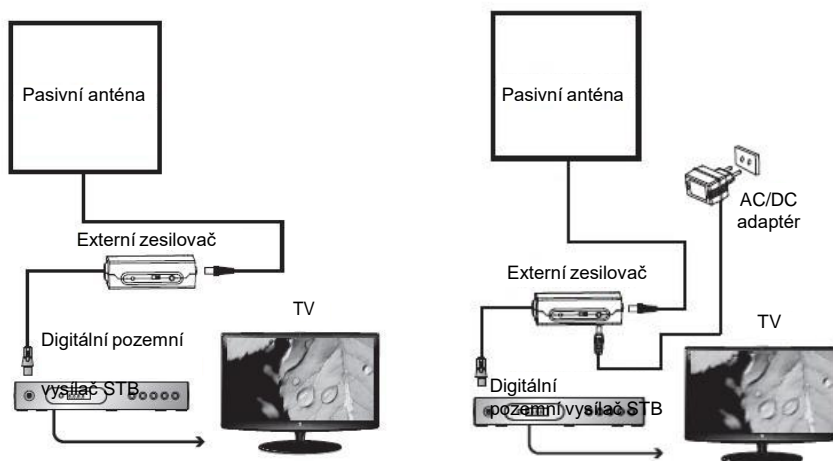
DC 5 V

Přepínací adaptér / digitální přijímač / možnost napájení TV

Připojení:

Napájeno AC/DC adaptérem:

S digitálním přijímačem (digitální signál):



NEBO

1. Připojte koaxiální kabel antény k ANT konektoru externího zesilovače, dále zapojte koaxiální kabel zesilovače k ANT konektoru digitálního přijímače a poté nastavte přijímač do módu napájení.

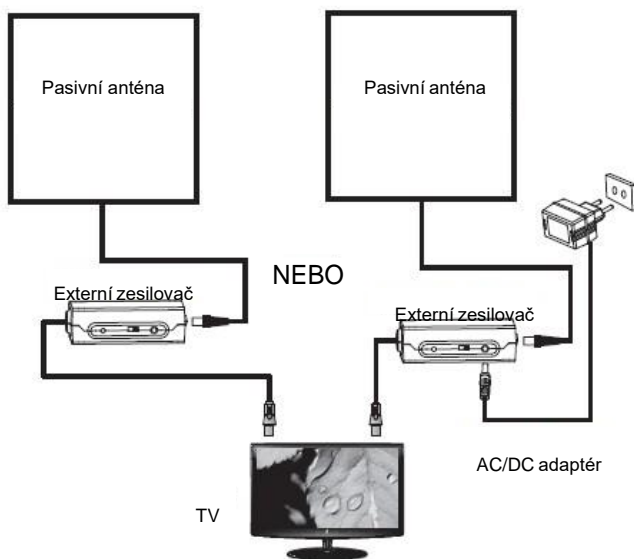
2. Připojte koaxiální kabel antény k ANT konektoru externího zesilovače a připojte koaxiální kabel zesilovače k ANT konektoru digitálního přijímače. Připojte kabel napájecího adaptéru do DC konektoru externího zesilovače a samotný adaptér do elektrické zásuvky.

Připojení k TV:

Pro televizory s vestavěným tunerem (digitální signál):

1. Napájeno
přes vestavěný
tuner.

2. Napájeno
AC/DC adaptérem.



1: Připojte koaxiální kabel antény k ANT konektoru externího zesilovače, dále zapojte koaxiální kabel zesilovače k RF konektoru televizoru a poté nastavte televizor do módu napájení.

2: Připojte koaxiální kabel antény k ANT konektoru externího zesilovače a připojte koaxiální kabel zesilovače k RF konektoru televizoru. Připojte kabel napájecího adaptéru do DC konektoru externího zesilovače a samotný adaptér do elektrické zásuvky.



Likvidace: Symbol přeškrtnutého kontejneru na výrobku, v příložené dokumentaci či na obalech znamená, že ve státech Evropské Unie musí být veškerá elektrická a elektronická zařízení, baterie a akumulátory po skončení jejich životnosti likvidovány odděleně v rámci tříděného odpadu. Nevyhazujte tyto výrobky do netříděného komunálního odpadu.

PROHLÁŠENÍ O SHODĚ

Tímto společnost ABACUS Electric, s.r.o. prohlašuje, že výrobek EVOLVEO Amp 1 splňuje požadavky norem a předpisů, které jsou relevantní pro daný typ zařízení.

Plné znění Prohlášení o shodě naleznete na <ftp://ftp.evolveo.com/ce>

Dovozce / Dovožca / Importer / Importőr

Abacus Electric, s.r.o.

Planá 2, 370 01, Česká republika

Výrobce / Výrobca / Manufacturer / Gyártó

Naxya Limited

No. 5, 17/F, Strand 50, 50 Bonham Strand, Sheung Wan, Hong Kong

Vyrobeno v Číně

Copyright © ABACUS Electric, s.r.o.

www.evolveo.com

www.facebook.com/EvolveoCZ

Všechna práva vyhrazena.

Konstrukce a technická specifikace výrobku se mohou změnit bez předchozího upozornění.

**Dear customer,
Thank you for choosing the EVOLVEO Amp 1.**

Adapter:

DC 5V 550mA

AC 220-240V

Amplifier:

Performance:

Improving reception in weak signal area for all passive antennas.

Feature & specification:

Connector: IEC

Power-on indicator with ON/OFF switch for energy saving.

Frequency: VHF 47-230MHZ UHF 470-862MHZ

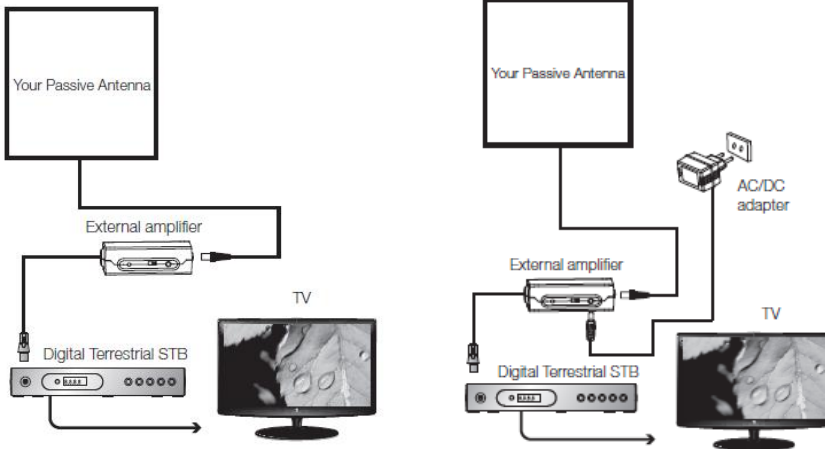
DC 5V

Switch adapter/ Digital Receiver/ TV powered available

Connection:

Powered via AC/DC adapter:

With Digital Receiver (Digital signals):



1. Plug the antenna's coaxial cable to the ANT jack of the external amplifier and plug the amplifier's coaxial cable to the ANT jack of your digital receiver, then set the receiver into powering model.

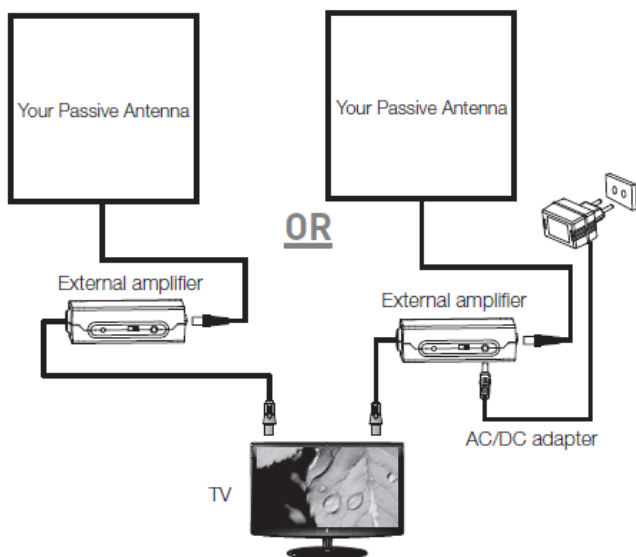
2. Plug the antenna's coaxial cable to the ANT jack of the external amplifier and plug the amplifier's coaxial cable to the ANT jack of your digital receiver. Plug the power adaptor's DC plug to the DC jack of the external amplifier and the power plug to the electrical outlet.

Connection to TV:

For TVs with built-in tuner (Digital signals):

1. Powered via built-in tuner.

2. Powered via AC/DC adaptor.



1: Plug the antenna's coaxial cable to the external amplifier and plug the amplifier's coaxial cable to the RF jack of your TV, then set the TV into powering model.

2: Plug the antenna's coaxial cable to the ANT jack of the external amplifier and plug the amplifier's coaxial cable to the RF jack of your TV. Plug the power adaptor's DC plug to the DC jack of external amplifier and the power plug to the electrical outlet.



Disposal: The symbol of crossed out container on the product, in the literature or on the wrapping means that in the European Union all the electric and electronic products, batteries and accumulators must be placed into the separate salvage after finishing their lifetime. Do not throw these products into the unsorted municipal waste

DECLARATION OF CONFORMITY

Hereby, the company Abacus Electric, s.r.o. declares that the EVOLVEO Amp 1 is in compliance with the requirements of the standards and regulations, relevant for the given type of device.

Find the complete text of Declaration of Conformity at <ftp://ftp.evolveo.com/ce>

Dovozce / Dovožca / Importer / Importőr
Abacus Electric, s.r.o.
Planá 2, 370 01, Czech Republic

Výrobce / Výrobca / Manufacturer / Gyártó
Naxya Limited
No.5, 17/F, Strand 50, 50 Bonham Strand, Sheung Wan, Hong Kong
Made in China

Copyright © Abacus Electric, s.r.o.
www.evolveo.com
www.facebook.com/EvolveoCZ

All rights reserved.
Design and specification may be changed without prior notice.

Tisztelt Vásárló!

Köszönjük, hogy az EVOLVEO Amp 1 terméket választotta.

Adapter:

DC 5 V 550 mA

AC 220–240 V

Erősítő:

Funkció:

A vett jel felerősítése minden passzív antenna számára olyan környéken, ahol gyenge a jel.

Tulajdonságok és specifikáció:

Csatlakozó: IEC

Bekapcsolásjelző energiatakarékos kapcsolóval.

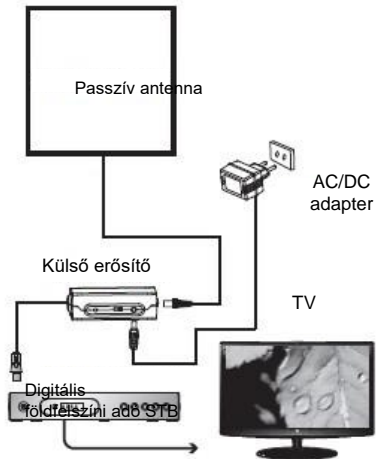
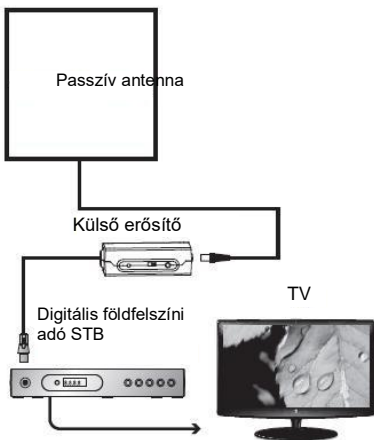
Frekvencia: VHF 47-230 MHz UHF 470-862 MHz DC 5 V

Kapcsoló adapter / digitális vevőkészülék / TV tápellátás lehetősége

Csatlakozás:

Tápellátás AC/DC adapterből:

Digitális vevővel (digitális jel):



VAGY

3. Csatlakoztassa az antenna koaxiális kábelét a külső erősítő ANT csatlakozójába, majd az erősítő koaxiális kábelét a digitális vevő ANT csatlakozójába, ezután állítsa a vevőt tápellátás módba.

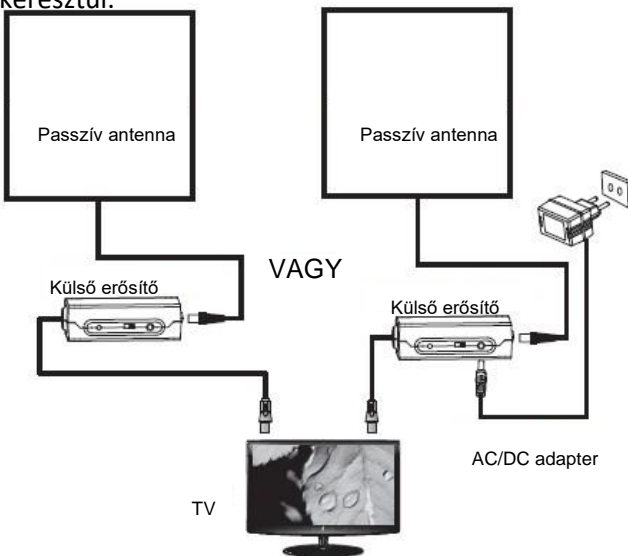
4. Csatlakoztassa az antenna koaxiális kábelét a külső erősítő ANT csatlakozójába, majd az erősítő koaxiális kábelét a digitális vevő ANT csatlakozójába. Csatlakoztassa a tápadapter kábelét a külső erősítő DC csatlakozójába, és magát az adaptert az elektromos aljzatba.

Csatlakoztatás a TV-hez:

Beépített tunerrel rendelkező TV-khez (digitális jel):

3. Tápellátás a beépített tuneren keresztül.

4. Tápellátás AC/DC adapterből.



1: Csatlakoztassa az antenna koaxiális kábelét a külső erősítő ANT csatlakozójába, majd az erősítő koaxiális kábelét a TV RF csatlakozójába, ezután állítsa a vevőt tápellátás módba.

2: Csatlakoztassa az antenna koaxiális kábelét a külső erősítő ANT csatlakozójába, és dugja be az erősítő koaxiális kábelét a televízió RF csatlakozójába. Csatlakoztassa a tápadapter kábelét a külső erősítő DC csatlakozójába, és magát az adaptert az elektromos aljzatba.



Megsemmisítés: Az áthúzott szemétkosár jelzés a terméken, a mellékelt dokumentációban vagy a csomagoláson azt jelenti, hogy az Európai Unió tagállamaiban minden elektromos és elektronikus berendezést, elemet és akkumulátort élettartama lejárta után szelektíven kell megsemmisíteni. Ne dobja ezeket a termékeket a vegyes háztartási hulladék közé.

MEGFELELŐSÉGI NYILATKOZAT

Az ABACUS Electric, s.r.o. vállalat ezúton kijelenti, hogy az EVOLVEO Amp 1 termék megfelel az adott készüléktípusra vonatkozó szabványoknak és előírásoknak.

A Megfelelőségi nyilatkozat teljes szövege megtalálható:

<ftp://ftp.evolveo.com/ce>

Dovozce / Dovožca / Importer / Importőr
Abacus Electric, s.r.o.
Planá 2, 370 01, Cseh Köztársaság

Výrobce / Výrobca / Manufacturer / Gyártó
Naxya Limited
No. 5, 17/F, Strand 50, 50 Bonham Strand, Sheung Wan, Hong Kong
Gyártás helye: Kína

Copyright © ABACUS Electric, s.r.o.
www.evolveo.com
www.facebook.com/EvolveoCZ

Minden jog fenntartva.
A termék szerkezete és jellemzői előzetes figyelmeztetés nélkül változhatnak.

EVOLVEO

Amp1

www.evolveo.com